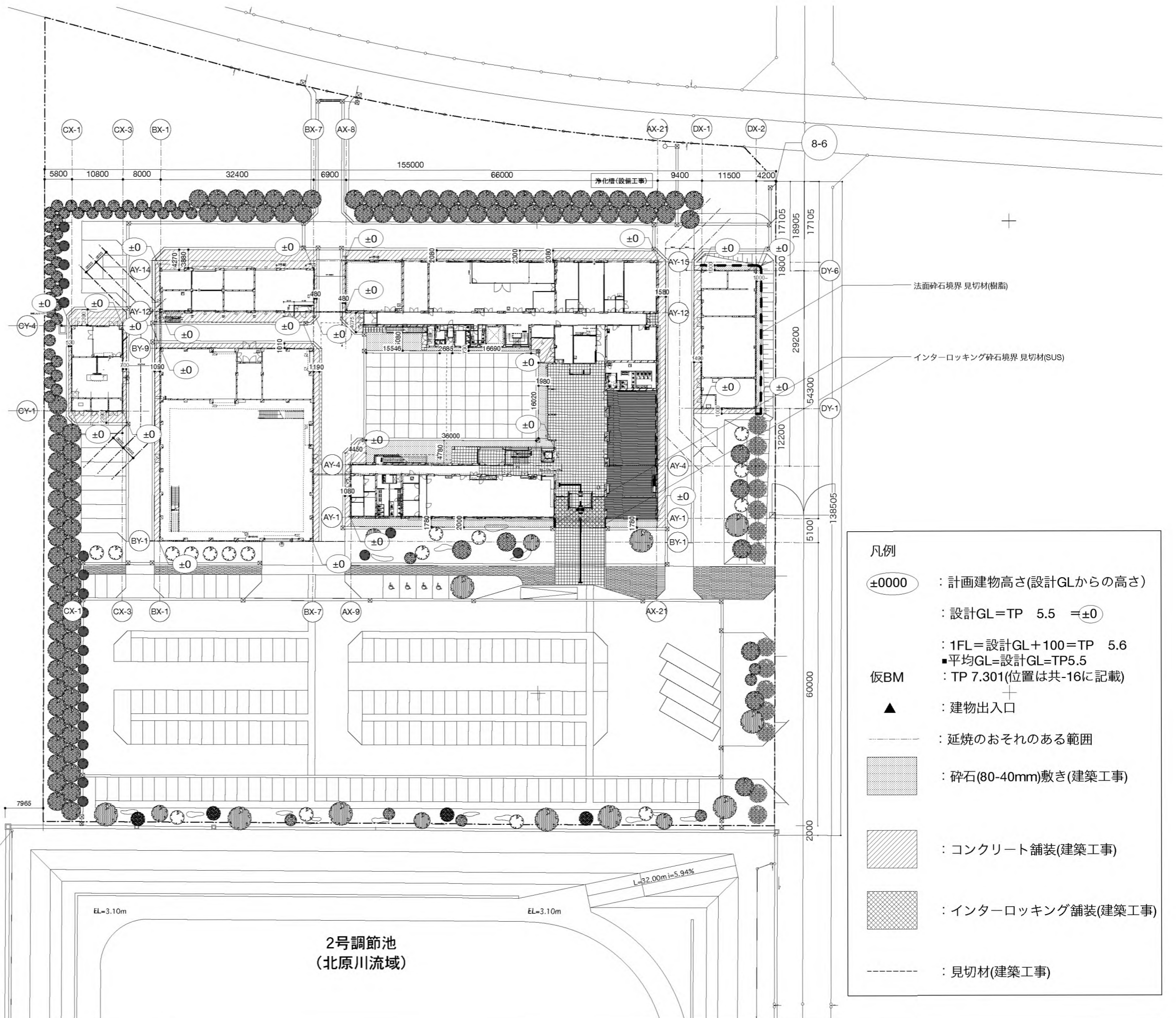


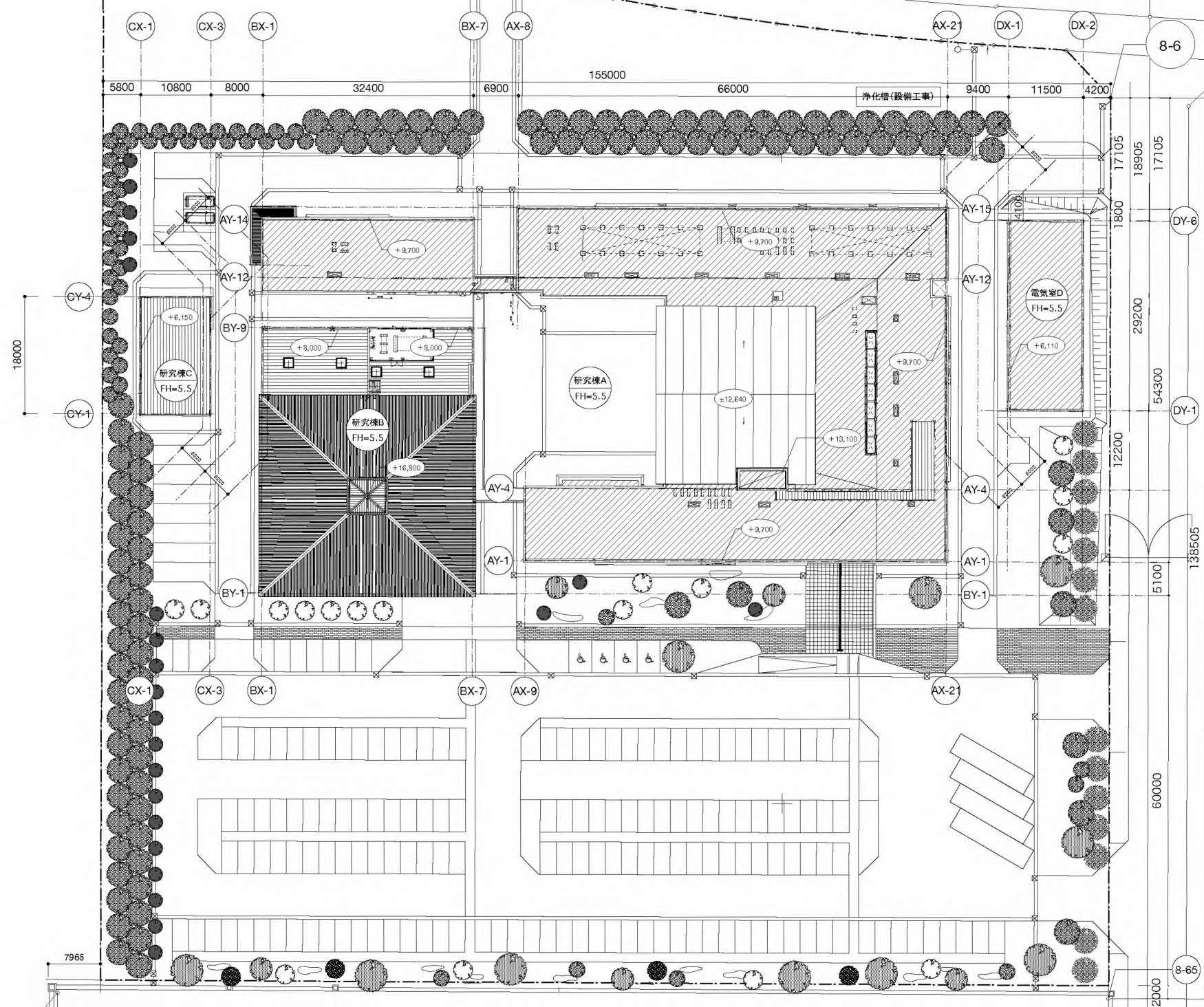
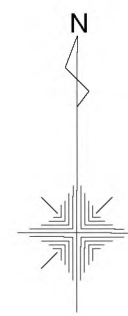
8-66



凡例

- ±0000 : 計画建物高さ(設計GLからの高さ)
- : 設計GL=TP 5.5 =±0
- : 1FL=設計GL+100=TP 5.6
- 平均GL=設計GL=TP5.5
- 仮BM : TP 7.301(位置は共-16に記載)
- ▲ : 建物出入口
- : 延焼のおそれのある範囲
- [Gravel Pattern] : 砕石(80-40mm)敷き(建築工事)
- [Concrete Pattern] : コンクリート舗装(建築工事)
- [Interlocking Gravel Pattern] : インターロッキング舗装(建築工事)
- : 見切材(建築工事)

2号公園



凡例

±0000 : 計画建物高さ(設計GLからの高さ)

: 設計GL=TP 5.5 ±0

: 1FL=設計GL+100=TP 5.6

■平均GL=設計GL=TP5.5

仮BM : TP 7.301(位置は共-16に記載)

▲ : 建物出入口

----- : 延焼のおそれのある範囲

2号調節池
(北原川流域)